

킹 카운티 투표

우편 투표

워싱턴주 우편 투표 모든 등록 유권자를 위한 킹 카운티 우편 투표용지

유권자 팜플렛

유권자 팜플렛은 다음 정보를 제공합니다.
입후보자와 법안

선거 유형에 따라 유권자 팜플렛이 우편으로 제공되거나 제공되지 않습니다. 온라인에서도 정보를 이용하실 수 있습니다.

상위 2인 예비 선거란 무엇입니까?

지지 정당에 관계 없이 총선거 전 예비 선거에서 가장 많은 득표를 한 후보자 2인을 뜻합니다. 각 선거에서 유권자는 투표용지에 기재된 후보자에게 투표하실 수 있습니다. 워싱턴주 유권자는 투표 등록 시 정당 관계를 신고하지 않습니다.

번역 자료

킹 카운티 선거는 연방 법률에 따라 선거 자료를 중국어와 베트남어로 번역합니다. 이들 언어로 작성된 투표 자료가 필요하신 경우 저희에게 문의해주십시오.

☎ 연락처

King County Elections

919 Southwest Grady Way
Renton, WA 98057

주중 업무 시간

오전 8시 30분 - 오후 4시 30분

Voter Registration Annex

King County Administration Building
500 4th Avenue, Room 440
Seattle, WA 98104

주중 업무 시간

오전 8시 30분 - 오후 1시 및 오후 2시 - 오후 4시 30분

유권자 등록 서비스

206-296-VOTE (8683)

1-800-325-6165, TTY: 교환: 711

elections@kingcounty.gov

kingcounty.gov/elections



facebook.com/kingcountyelections



[@kcelections](https://twitter.com/kcelections)



안내:
킹 카운티 투표



King County
Elections

투표 등록 방법

- 온라인
- 우편
- 직접 Renton 본부나
다운타운 Seattle Voter
Registration Annex 방문



자세한 내용은 다음을
참조해주시요.

kingcounty.gov/elections/register

투표를 등록하시려면

다음에 해당하셔야 합니다.

- 미국 시민권자
- 선거일 전 30일 이상의 기간 동안 합법적인
워싱턴주 거주자
- 선거일 당일 연령이 18세 이상
- 법원 명령으로 인한 투표 자격이 상실되지
않아야 함
- 워싱턴 주 중죄 확정으로 인한 교정부
(Department of Corrections) 감독을 받지
않아야 함

한 주에서만 투표를 하실 수 있습니다.
워싱턴 주에서 투표 등록을 하기 전에 이전에
등록하셨던 주의 유권자 등록을 취소해주시요.

유권자 등록 기한

언제든지 투표 등록을 하실 수 있습니다.

다음 선거에 투표를 하시려면 기한 내에
등록하셔야 합니다.

워싱턴 주 투표 등록을 하지 않으셨습니까?

- 온라인이나 우편으로 투표일로부터 4주 전
월요일까지 등록해주시요. 우편으로 등록
신청을 하시는 경우 소인을 통해 날짜를
확인합니다.
- Renton 본부나 Seattle Voter Registration
Annex에 직접 방문하실 경우 선거일로부터
1주일 전 월요일까지 등록해주시요.

이미 투표 등록을 하신 경우:

- 이름이나 주소, 서명 변경은 선거일로부터 4주
전 월요일까지 제출하시거나 우편물 소인이 이
날짜 이전이어야 합니다.
- 기한이 지나도 투표를 하실 수 있습니다.
저희에게 연락하셔서 투표용지를 받으십시오.

투표용지를 받는 법

우편

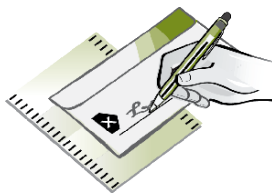
- 투표 등록을 하시면
우편으로 투표용지를
받습니다.
- 투표용지는 선거일로부터
약 3주 전에 우송되며
부대나 해외 유권자에게는
더 일찍 우송됩니다.



장애인 투표 센터 (Accessible Voting Centers)

킹 카운티 장애인 투표 센터(AVC)는 우편
투표용지를 작성하시기 어려운 유권자를 위해
운영됩니다. AVC를 이용하고자 하시는 분께서는
누구나 이용하실 수 있습니다.

투표 도움말



- 투표용지와 봉투, 유권자
팜플렛을 잘 읽으십시오.
- 검은색 잉크 펜으로
투표용지를 작성하십시오.
- 유권자가 투표를 한 선거만
처리되며 모든 선거에

투표를 하지 않은 경우에도 투표용지는
처리됩니다.

- 투표용지의 맨 위 부분을 떼어내
재활용하십시오.
- 반송용 봉투 뒷면에 있는 신고서에
서명하십시오.

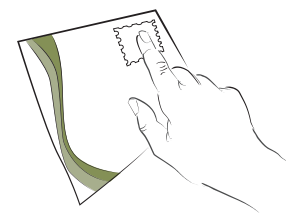
- 투표 등록 시와 같은 서명을 기재하십시오.
투표 시 신고서의 서명을 유권자 등록
서명과 비교하여 유권자의 신원을
확인합니다.
- 반송용 봉투에 투표용지를 여러 개
넣어서는 안되며 본인의 투표용지 하나만
넣어야 합니다.

투표용지 반송 방법

투표용지를 받으신 후 바로 투표를 하시고
투표용지를 반송하실 수 있습니다. 투표용지를
빨리 보내시면 서명에 문제가 있을 때 빨리
해결하여 귀하의 투표용지를 처리할 수
있습니다. 투표용지는 우편이나 투표용지 제출
장소를 통해 제출하실 수 있습니다.

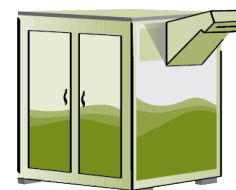
우편

투표용지에 1급(first
class) 스탬프를 찍어
저희에게 우편으로
보내십시오. 투표용지에
찍힌 소인은 선거일
이전이어야 합니다.
늦추지 마시고 빨리 제출해주시요!



투표용지 제출 장소

투표용지를 제출 장소에 제출해주시요.
스탬프가 필요 없습니다. 투표용지 제출
장소에서는 선거일 오후 8시까지 투표용지를
받습니다. 늦지 않게 제출해주시요.



투표용지 제출 장소는 선거
시 마다 변경될 수 있으므로
유권자 팜플렛이나 킹 카운티
선거 웹사이트를 통해 현재
제출 장소를 확인해주시요.